

河南省律师协会在线培训前台PC端系统 操作指南

河南亿兴科技股份有限公司

地址：郑州市郑东新区龙子湖崇德街17号星联创科中心大厦7层

电话：400-006-1107 网址：<http://www.hnyxsm.com> 电邮：admin@hnyxsm.com

目录

第一部分：前台 PC 端的登录.....	3
1 、进入前台 PC 端登录页面.....	3
1.1 账号登录.....	3
1.2 扫码登录.....	4
2、前台 PC 端首页.....	4
第二部分：功能介绍.....	5
1、 视频播放.....	5
1.1 直播.....	5
1.2 视频.....	6
2、 个人中心.....	7
2.1 个人信息.....	7
2.2 精品课程.....	7
2.3 历史记录.....	7
2.4 我的留言.....	8
2.5 学时详情.....	8
2.6 学时凭证.....	8
3、 通知公告.....	8

第一部分：前台PC端的登录

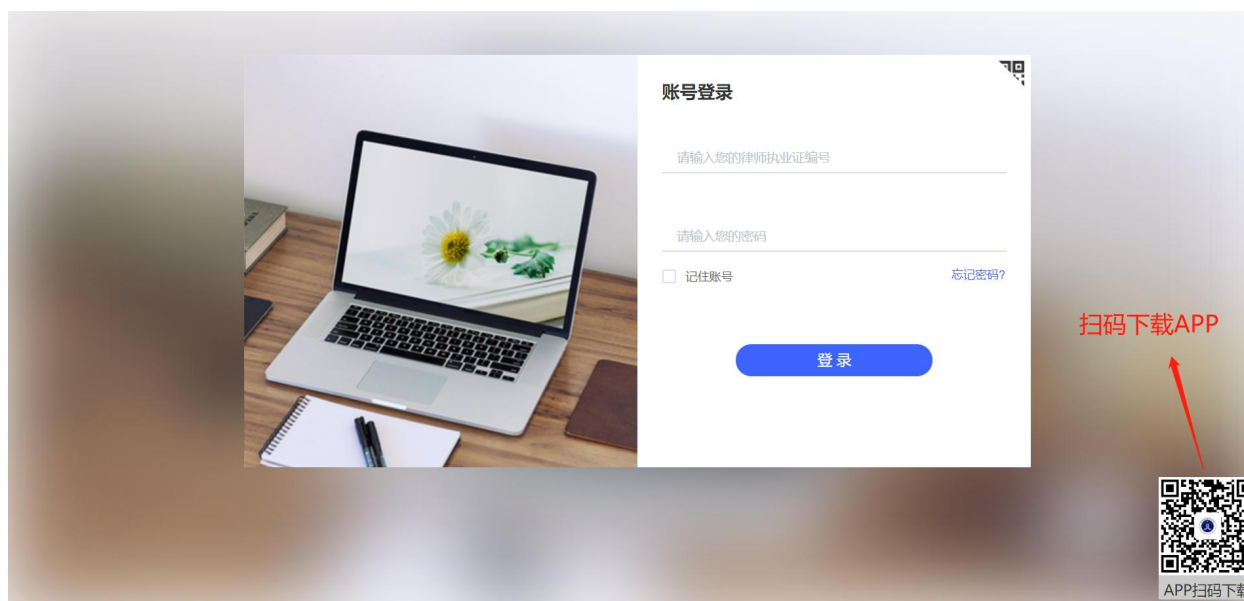
登录操作步骤如下：

1、进入前台PC端登录页面

使用一台能够接入互联网的电脑，打开谷歌浏览器，在浏览器地址输入：<http://learn.hnlawyer.org>，即可进入登录页面，点击右上角图标即可进行账号/扫码登录的切换。出现如下图1、图2所示。

1.1 账号登录

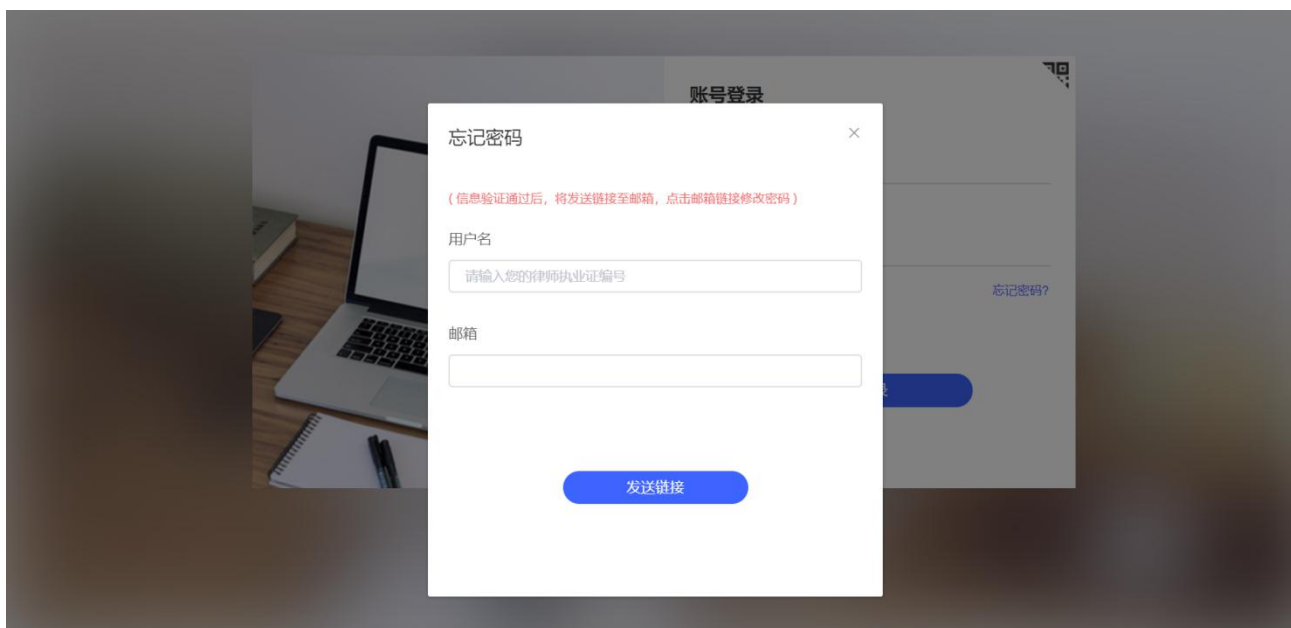
输入用户名和密码，点击登录，无误后会跳转到前台首页页面。如果用户名密码有误，则在用户名边框下方会用红色文字显示错误信息，重新输入正确的用户名和密码即可。



图一



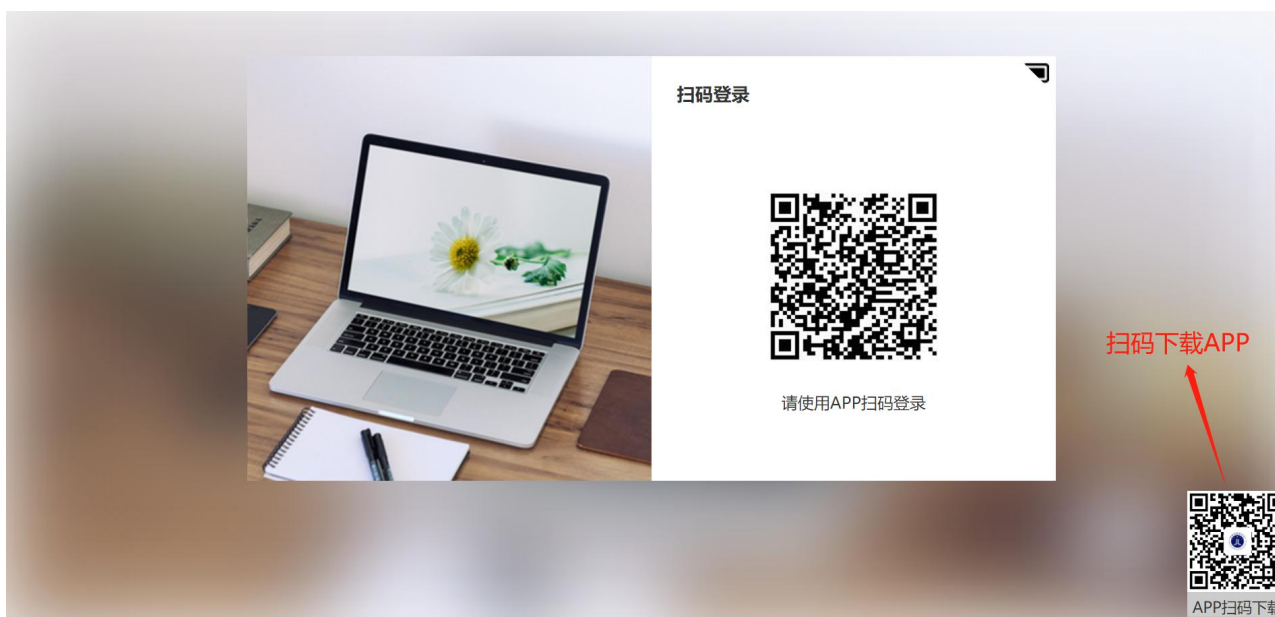
点击忘记密码即可弹出提示信息，如图2所示。输入用户名和邮箱，点击发送链接，无误后会发送链接到邮箱，打开邮箱，点击链接，即可进行密码修改。如果用户名密码有误，则在用户名边框下方会用红色文字显示错误信息，重新输入正确的用户名和密码即可。



图二

1.2 扫码登录

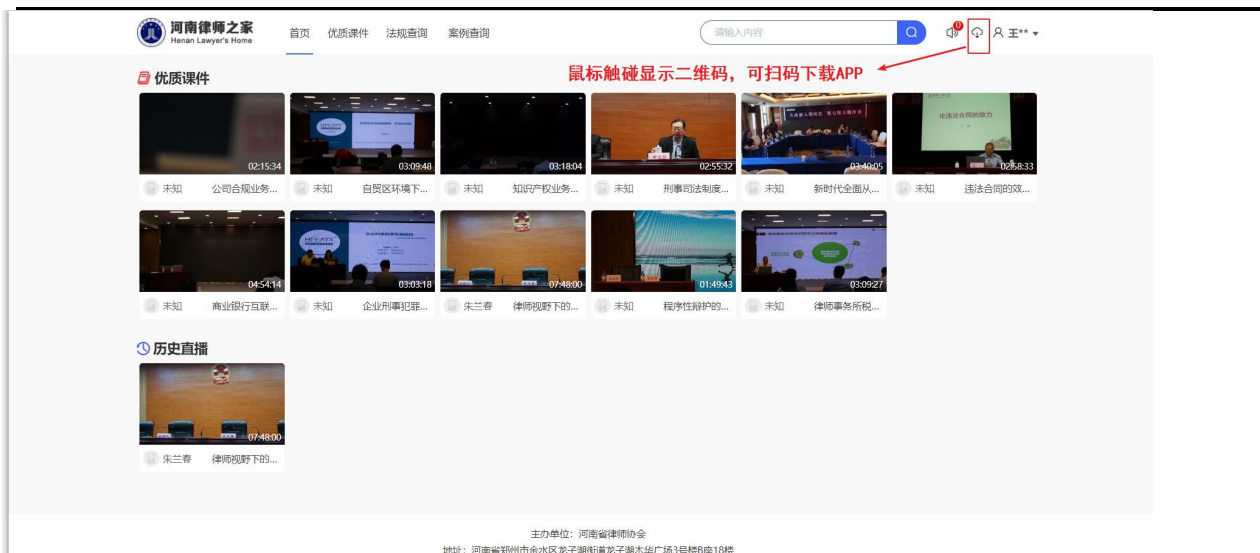
点击右上角图标切换, 如图3所示。打开手机APP客户端, 使用扫码功能进行扫码, 若成功则提示“扫码成功”, 并跳转到前台首页页面。若三分钟之内没进行扫码, 二维码过期, 提示“二维码已过期, 请刷新二维码!”, 刷新页面, 重新进行扫码。



图三

2、前台PC端首页

登录成功后前台首页页面如下图四所示, 顶部为导航菜单, 右侧为直播管理页面
右上角为用户名称, 点击弹出选择框, 可以选择进入个人中心和退出。如图5所示



图四



图五

第二部分：功能介绍

1、 视频播放

1.1 直播

若有直播则在首页显示，如图六所示。在首页页面中直播开始后会自动加载并播放，不记录学时。点击直播则进入直播页且开始记录观看时间，离开时停止记录时间，并上传观看时长。观看时长低于一分钟则不记录时长。直播页可以留言。对于有附件的可点击相应的附件标题进行下载。



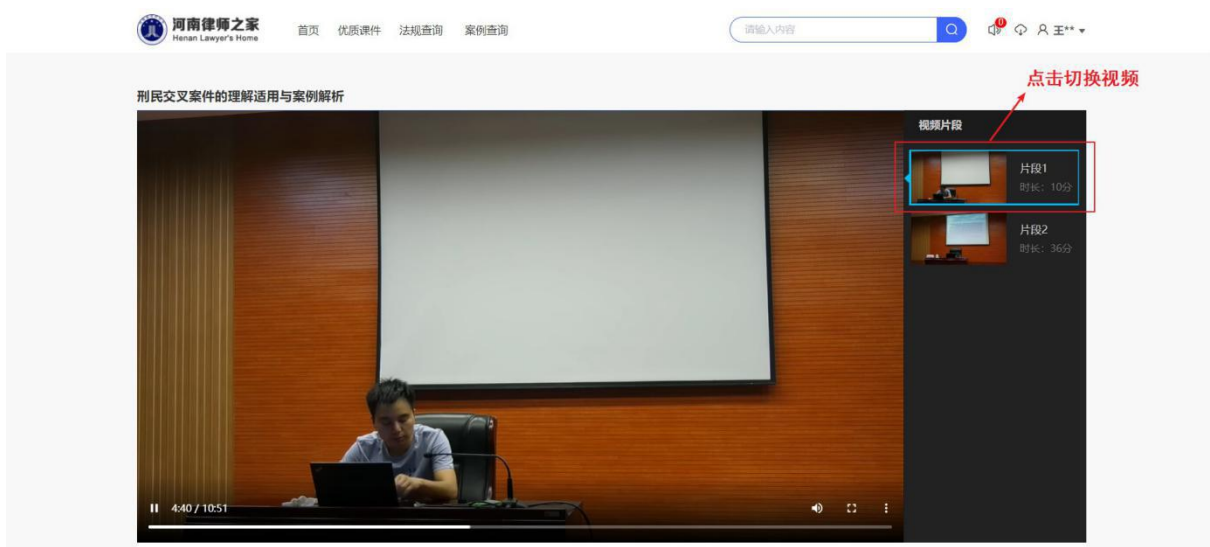
图六

1.2 视频

点击任意视频都可以进入播放页, 如图7所示。进入播放页自动播放视频, 并开始记录时长, 时长低于一分钟不记录。在播放页中, 右侧若有多个视频片段, 可进行点击切换视频, 如图8所示。对于有附件的可点击相应的附件标题进行下载



图七

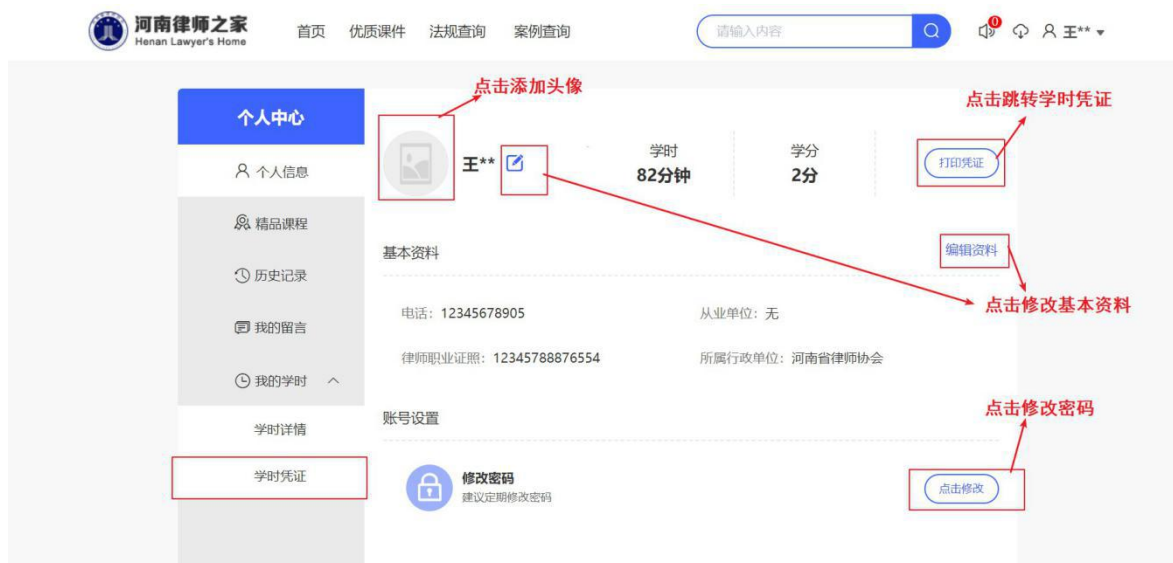


图八

2、个人中心

2.1个人信息

个人信息提供对律师的基本信息、头像以及密码的修改。并提供了跳转‘学时凭证’的按钮。如图九所示。



图九

2.2精品课程

精品课程提供了视频观看进度，点击可进行播放。如图十所示。



图十

2.3历史记录

历史记录功能显示律师的观看过的视频列表，并提供了根据日期查询观看过的视频，如图十一所示。



图十一

2.4我的留言

我的留言记录了该律师的所有留言。

2.5学时详情

学时详情功能显示律师的观看过的视频列表，学时详情提供了根据日期查询观看过的视频。

2.6学时凭证

学时凭证显示律师的基本信息和学习信息，并提供了打印功能，如图12所示。



图十二

3、 通知公告

3.1 通知公告

通知公告提供了点击跳转详情页。如图13所示。



图十三